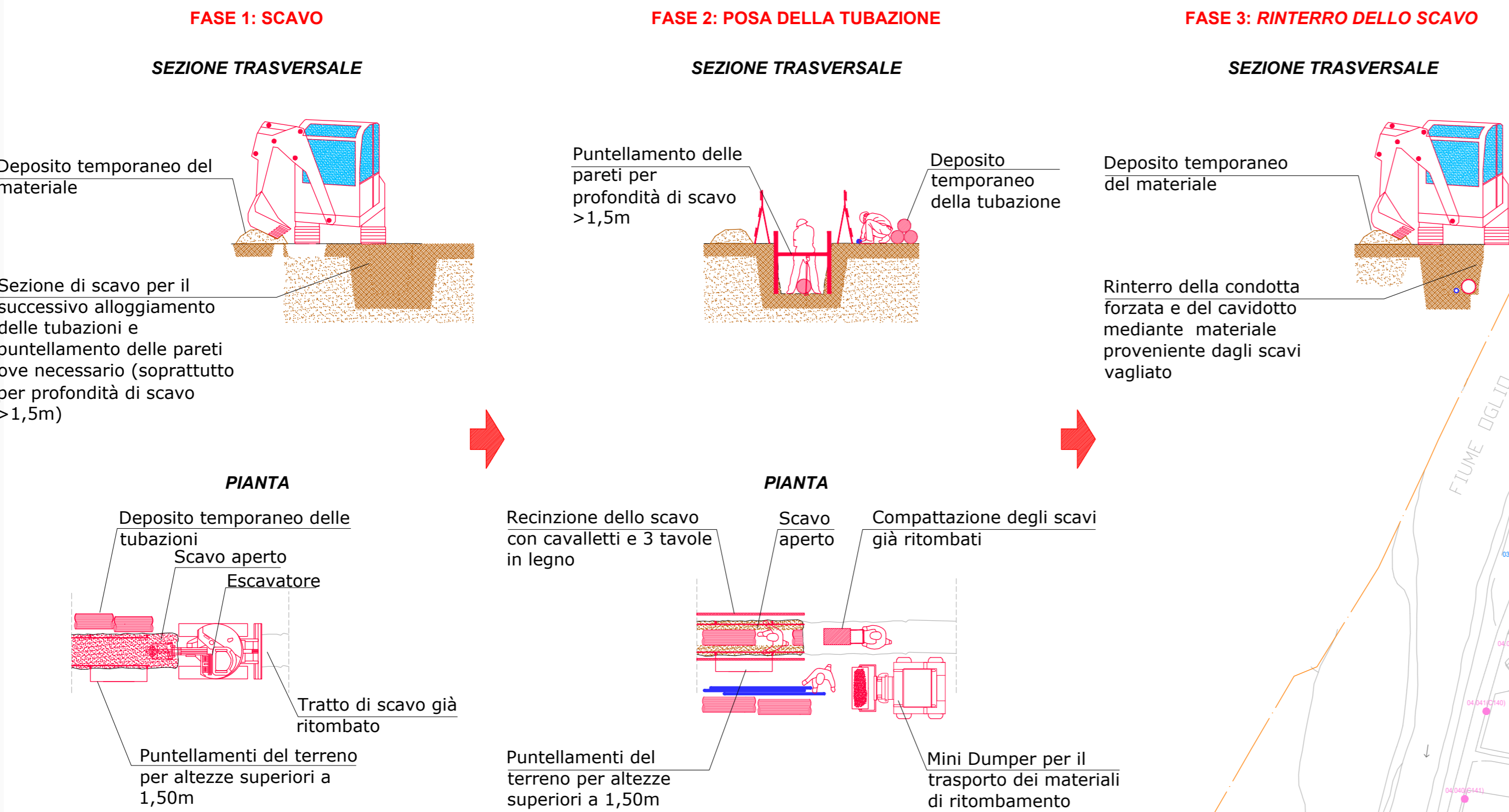


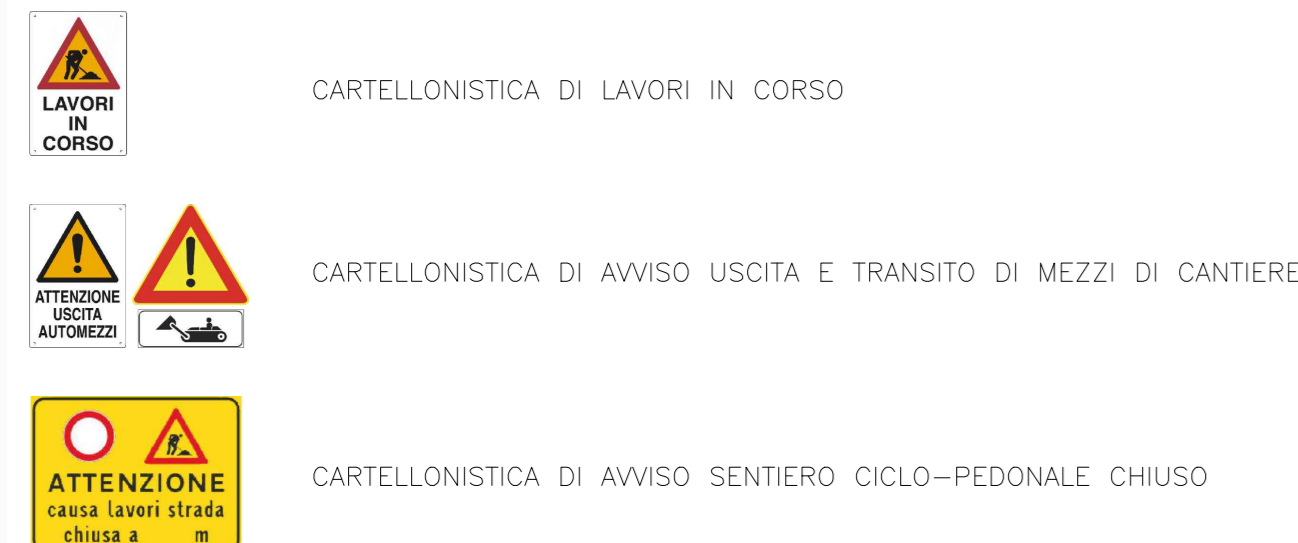
PLANIMETRIA DI PROGETTO

Scala 1:2.000

DESCRIZIONE FASI DI LAVORO PER POSA CAVIDOTTI



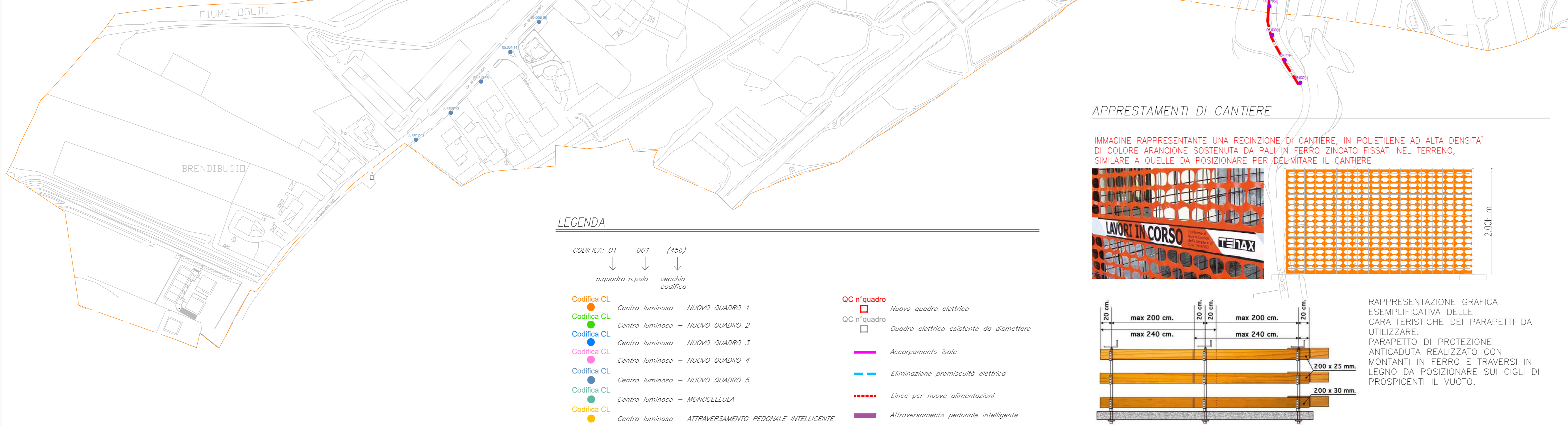
CARTELLONISTICA DI CANTIERE



NOTE

ONERE DELL'IMPRESA PRIMA DELL'INIZIO DI QUALUNQUE TIPOLOGIA DI ATTIVITÀ EFFETTUARE LA RICERCA DEI SOTTOSERVIZI AL FINE DI INDIVIDUARE LE INTERFERENZE CON PARTICOLARE RIFERIMENTO ALLE FASI DI SCAVO. LE LINEE RAPPRESENTATE SU QUESTO ELABORATO GRAFICO SONO DA RITENERSI INDICATIVE E COMUNQUE DA VERIFICARE NEL MOMENTO DELL'EFFETTIVA REALIZZAZIONE DELLE OPERE. TUTTI I LAVORI DOVRANNO ESSERE EFFETTUATI DA PERSONALE QUALIFICATO CON PARTICOLARE RIFERIMENTO AL PERICOLO DI FOLGORAZIONE.

CARTELO DI CANTIERE



COMUNE DI BRAONE REGIONE LOMBARDIA PROVINCIA DI BRESCIA

EFFICIENTAMENTO ENERGETICO DELL'IMPIANTO DI PUBBLICA ILLUMINAZIONE DEL COMUNE DI BRAONE (BS)

PIANO DI SICUREZZA E COORDINAMENTO Testo unico D.lgs. 9 Aprile 2008 n° 81

Committente: COMUNE DI MILEGIO Piazza Garibaldi n° 5/Borgo, 1 - 25083 Milegro (BS) P. IVA: 00723570982 e C.F.: 81002270171

Febbraio 2022 PRIMA EMISSIONE O REVISIONE SOLIDeng 0261 04 D0001

Data Descrizione dell'aggiornamento ESTENSORE: CODICE UNIVOCO ELAB.

Contenuto della tavola: LAYOUT DI CANTIERE

Scala 1:2.000

Progettazione a cura di: SOLIDeng

Il Coordinatore per la Sicurezza in fase di Progettazione: Il Committente:

Il Coordinatore per la Sicurezza in fase di Esecuzione: L'impresa affidataria: